

INHOUDSOPGAVE

HOOFDSTUK 1 GETALLEN 1

1.1	Getallen	Les	7
		Taak	10
1.2	Rekenwoorden	Les	14
		Taak	17
1.3	Getallen tot 100	Les	21
		Taak	25
1.4	De getallenlijn	Les	29
		Taak	33
1.5	Herhaling	Les	37
		Oefentoets	41

HOOFDSTUK 2 MEETKUNDE 1

2.1	Vlakke figuren	Les	44
		Taak	48
2.2	Vlakke figuren 2	Les	53
		Taak	58
2.3	Wiskundewoorden	Les	62
		Taak	66
2.4	Ruimtefiguren	Les	70
		Taak	73
2.5	Herhaling	Les	78
		Oefentoets	81

HOOFDSTUK 3 GETALLEN 2

3.1	Afronden en de waarde van getallen	Les	85
		Taak	89
3.2	Grote getallen	Les	94
		Taak	96
3.3	De rekenmachine	Les	99
		Taak	103
3.4	Positief en negatief	Les	107
		Taak	111
3.5	Herhaling	Les	115
		Oefentoets	117

HOOFDSTUK 4 TABEL EN GRAFIEK

4.1	Lijnen	Les	122
		Taak	126
4.2	Het assenstelsel	Les	131
		Taak	136
4.3	Tabel, grafiek en diagram	Les	140
		Taak	145
4.4	Tabel, grafiek en diagram 2	Les	150
		Taak	155
4.5	Herhaling	Les	161
		Oefentoets	164

HOOFDSTUK 5 MEETKUNDE 2

5.1	Rekenen met tijd	Les	169
		Taak	175
5.2	Rekenen met lengte	Les	179
		Taak	184
5.3	Rekenen met gewicht	Les	187
		Taak	191
5.4	Oppervlakte en inhoud	Les	194
		Taak	199
5.5	Herhaling	Les	202
		Oefentoets	205

HOOFDSTUK 6 METEN

6.1	Nog meer over getallen	Les	208
		Taak	212
6.2	Symmetrie	Les	217
		Taak	221
6.3	Klokkijken	Les	225
		Taak	229
6.4	Voorzetsels en aanzichten	Les	233
		Taak	237
6.5	Herhaling	Les	241
		Oefentoets	244

HOOFDSTUK 1 GETALLEN 1

LES 1.1 GETALLEN



1. Samen met de klas

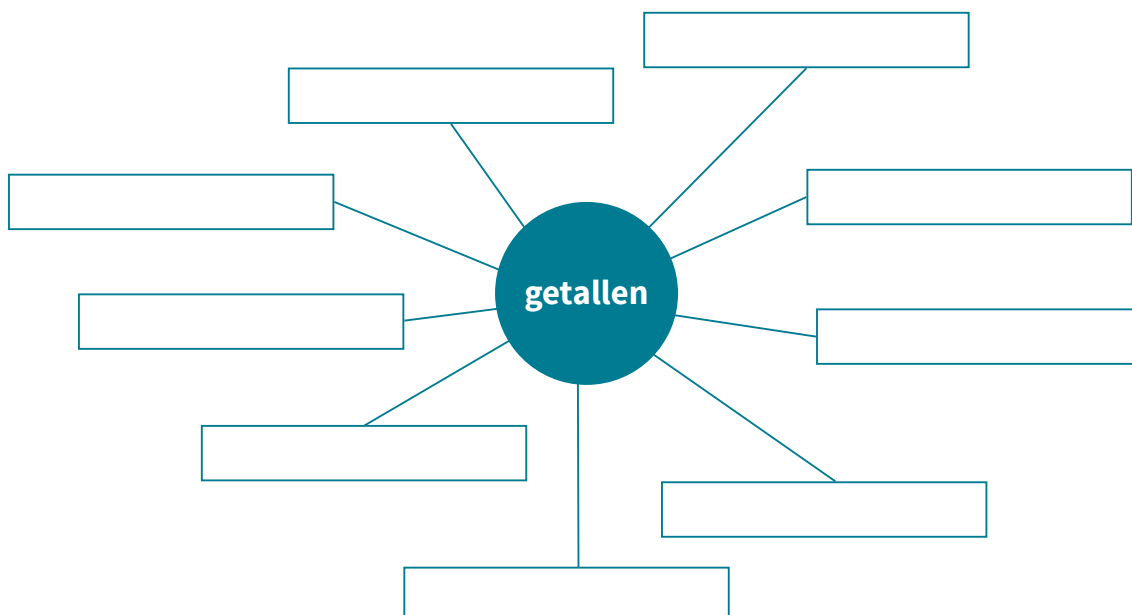
Hierboven zie je getallen in verschillende talen.

- Welke taal spreek jij?
- Staat jouw taal erbij?
- Welke talen worden er in jouw klas gesproken?
- Zet een cirkel om het Nederlandse getal.



2. Wanneer gebruik je getallen?

Maak met de klas een woordweb over getallen.





3. Nieuwe woorden

Tellen in het Nederlands.

Hieronder zie je de getallen 0 tot en met 20 in het Nederlands.

Schrijf de getallen in jouw taal.

	Nederlands	mijn taal
0	nul	
1	een	
2	twee	
3	drie	
4	vier	
5	vijf	
6	zes	
7	zeven	
8	acht	
9	negen	
10	tien	
11	elf	
12	twaalf	
13	dertien	
14	veertien	
15	vijftien	
16	zestien	
17	zeventien	
18	ach ttien	
19	negentien	
20	twintig	



4. Nazeggen

De docent spreekt de nieuwe woorden uit. Zeg na.



5. Spel

Speel een spel met de klas. Het spel gaat zo:

- Elke leerling krijgt een kaartje van de docent.
- Op het kaartje staat een getal.
- Ga zo snel mogelijk op volgorde staan van kleinste getal naar grootste getal.

TAAK 1.1 GETALLEN

1. Vul in.

- | | |
|--------------------|----------------------|
| a. 2 = <i>twee</i> | k. nul = <i>0</i> |
| b. 4 = _____ | l. drie = _____ |
| c. 7 = _____ | m. vijf = _____ |
| d. 3 = _____ | n. negen = _____ |
| e. 8 = _____ | o. elf = _____ |
| f. 10 = _____ | p. dertien = _____ |
| g. 15 = _____ | q. twaalf = _____ |
| h. 14 = _____ | r. zeventien = _____ |
| i. 18 = _____ | s. zes = _____ |
| j. 20 = _____ | t. negentien = _____ |

2. Goed of fout?

Kleur het goede woord **groen**.

a.	3	dire	drie
b.	5	vijf	fijv
c.	8	agt	acht
d.	11	elluf	elf
e.	13	dertien	drietien
f.	14	veertien	viertien
g.	18	achtien	achttien
h.	20	twintig	twentig



3. Reken uit.

Schrijf het antwoord in letters.

a. negen + zeventien – acht =

acht

b. (twintig + vier) : acht =

c. zestien × drie – twintig × twee =

d. vier × twee – acht =

e. (negen + zeven) : acht =

f. (achttien × vijf + negen) : elf =

g. zeven – negen + twee =

h. zestien – negen + zeventien × negentien × nul =

i. dertien + twaalf + elf + tien – vier × tien =



4. Schrijf het telefoonnummer in letters.

06-19836459 = *nul zes een negen acht drie zes vier vijf negen*

06-48732086 = _____




5. Schrijf het antwoord in letters.

a. Op welk huisnummer woon jij? _____


b. Hoe oud ben jij? _____

c. Welke schoenmaat heb jij? _____


😊✎ 6. Uit hoeveel blokjes bestaat het bouwwerk?




a. vier




b. _____




c. _____



d. _____



e. _____



f. _____

N 7. Nieuwe woorden

Schrijf de woorden in jouw taal.

symbool	Nederlands	mijn taal
1 ^e	eerste	
2 ^e	tweede	
3 ^e	derde	
4 ^e	vierde	
5 ^e	vijfde	
6 ^e	zesde	
7 ^e	zevende	
8 ^e	achtste	
9 ^e	negende	
10 ^e	tiende	

Deze woorden heten **rangtelwoorden**.

 8. Kijk naar het alfabet en vul in. Schrijf het rangtelwoord in letters.

ABCDEFGHIJKLMNOPQRSTUVWXYZ

- a. De letter C staat op de _____ plek.
- b. De letter H staat op de _____ plek.
- c. De letter A staat op de _____ plek.
- d. De letter E staat op de _____ plek.
- e. De letter D staat op de _____ plek.

 9. Zoek de woorden.

nul
een
twee
drie
vier
vijf
zes
zeven
negen
elf
dertien
achtien
twintig

e	d	z	c	h	d	c	a
t	e	v	e	f	r	v	c
w	r	n	i	s	i	e	h
i	t	u	z	e	e	l	t
n	i	l	e	d	r	f	t
t	e	f	v	i	j	f	i
i	n	z	e	t	w	e	e
g	z	t	n	e	g	e	n

 10. Leren

Leer de getallen 0 tot en met 20 en de rangtelwoorden uit je hoofd. Let goed op de woorden in het **rood**!