

Handleiding: aan de slag in de NT2 School

The screenshot shows the homepage of the NT2 School website. At the top, there is a navigation bar with links for 'NT2 WEBSHOP', 'NT2 SCHOOL', 'TAALTESTCENTRUM', 'NT2 INFO', and 'NT2 ACADEMIE', along with a 'Contact' link. The main header features the 'Boomschool' logo and an 'Inloggen' button. Below the header is a 'MENU' bar. The main content area is divided into two sections. The first section, titled 'WELKOM IN NT2 SCHOOL', contains a welcome message and a list of course titles: 'Op weg', 'Basiscursus!', 'Tweede taal!', and 'Klare taal!'. The second section, titled 'HOE GEBRUIK JE NT2 SCHOOL?', provides instructions on how to use the platform, including a login form and a list of steps to activate a product. A laptop with hands typing is shown in the background of this section.

NT2 WEBSHOP | NT2 SCHOOL | TAALTESTCENTRUM | NT2 INFO | NT2 ACADEMIE | Contact

Boomschool Inloggen

MENU

WELKOM IN NT2 SCHOOL

Deze digitale school bevat alles wat anderstaligen nodig hebben om Nederlands te leren en om succesvol in te burgeren. Er zijn diverse cursussen en toetsen Nederlands voor verschillende niveaus, een cursus grammatica, uitspraak en kennis van Nederland.

Voor docenten is NT2 SCHOOL een uitgebreid platform met extra gratis lessen, docentenhandleidingen en methode ondersteuning. Docenten kunnen onafhankelijk van tijd en plaats klassen maken, leerlingen uitnodigen, lessen voorbereiden en hun leerlingen monitoren en sturen; om zo tijdens de les tijd te hebben voor wat zo belangrijk is: praten, praten, praten.

Op weg | Basiscursus! | Tweede taal! | Klare taal!

HOE GEBRUIK JE NT2 SCHOOL?

Log in om toegang te krijgen tot het extra materiaal
Log in met uw gebruikersnaam en wachtwoord.
Hebt u nog geen account?

[Maak nieuw account aan](#) [Inloggen](#)

Zo activeer je een product

- Klik als u bent ingelogd in het Itrakmenu op 'Lesmateriaal'.
- Klik op 'Toegangscodes invoeren'.
- Vul hier uw eenmalig toegangscodes in. U vindt de code voor in uw boek.
- Klik op 'Bevestigen'.
- Uw lesmateriaal is nu goedgekeurd, u kunt aan de slag!

Uitgeverij BOOM biedt diverse online cursussen aan voor anderstaligen. Deze cursussen staan in de [NT2 School](#). Hierboven is het beginscherm te zien van de NT2 School. Voordat u aan de slag kunt, dient u een account aan te maken. Rechtsboven vindt u de knop 'inloggen'. Klik hierop om uw eigen account aan te maken of om in te loggen wanneer u al een account heeft.

- ✓ Toegang tot uw online lesmateriaal
- ✓ Snel en veilig bestellen

Uw NT2-account

Voer uw e-mailadres in om verder te gaan.

Terug



Volgende >

[Wachtwoord vergeten?](#)
[Account aanmaken](#)

Talen:  Nederlands |  English

Hulp nodig?

Neem contact op met de NT2-klantenservice
We helpen u graag.

 nt2@uitgeverijboom.nl
 020 520 01 26

Wanneer u op 'inloggen' klikt, dan komt u op de pagina zoals hiernaast wordt weergegeven. Hier kunt u inloggen met uw e-mailadres en wachtwoord. Heeft u nog geen account? Klik dan op 'Account aanmaken'.

Om een account aan te maken, dient u de volgende gegevens in te vullen: voor- en achternaam, e-mailadres en wachtwoord. Het wachtwoord mag u zelf verzinnen. Sla het wachtwoord ergens op, zodat u het niet kunt vergeten!

- ✓ Toegang tot uw online lesmateriaal
- ✓ Snel en veilig bestellen

Maak uw NT2-account aan

Voornaam:

Achternaam:

E-mailadres:

Wachtwoord

Controle wachtwoord

Terug

Registeren en inloggen

[Wachtwoord vergeten?](#)

MIJN LESMATERIAALActiveer
nieuw lesmateriaal**OVER BOOM NT2**[Over ons](#)
[Partners](#)**KLANTENSERVICE**020 5200 126
NT2@uitgeverijboom.nl**OVER NT2 SCHOOL**[Presentaties](#)
[Trainingen](#)**MEER BOOM NT2**[NT2 Webshop](#)
[Taaltestcentrum](#)

Wanneer u bent ingelogd, dan komt u in het scherm zoals hierboven te zien is. Dit is uw persoonlijke leeromgeving. Heeft u online lesmateriaal besteld via onze webshop NT2.nl? Dan heeft u een e-mail ontvangen met daarin uw activatiecode(s)*. Klik op 'Activeer mijn lesmateriaal' om de activatiecode in te voeren. U kunt de activatiecode(s) maar één keer gebruiken. Na het invoeren van de activatiecode wordt uw lesmateriaal voor bepaalde tijd geactiveerd. U heeft de activatiecode in het vervolg niet meer nodig.

* Volgt u een cursus bij een instituut, informeer dan bij uw docent of u zelf lesmateriaal dient aan te schaffen of dat u van het instituut een activatiecode krijgt om uw lesmateriaal mee te activeren.



MENU



MIJN WERKRUIJTE

MIJN WERKRUIJTE

Product activeren: Code invullen

Stap 1 van 2

Voer hieronder eenmalig de code in die je voorin je boek vindt, of die je per e-mail of van je docent hebt ontvangen.

Activatiecode *

Annuleren

Volgende

Vul in het grijze vak uw Activatiecode in en klik op 'Volgende'.

Product activeren: Bevestigen

Stap 2 van 2

Op basis van de door jou ingevoerde code heb je toegang tot het volgende product:

Naam	De opmaat
Licentie type	Time limited - 1 Jaar
Code	2013_De_opmaat_1jaar


Annuleren

Bevestig




Niet het product dat je besteld hebt?

Kijk voordat u op 'Bevestig' klikt goed na of het weergegeven product overeen komt met uw bestelling. Is dit niet het product dat u heeft besteld? Neem dan contact met ons op.

 MIJN LESMATERIAALActiveer
nieuw lesmateriaal


Opmaat

 Start cursus

Na het invoeren van de activatiecode wordt het lesmateriaal geactiveerd. Onder 'Mijn lesmateriaal' komt te staan wat u geactiveerd heeft. Om het cursusmateriaal te openen, klikt u op 'Start cursus'. U komt nu, afhankelijk van de cursus die u hebt geactiveerd, bij het 'Cursistenmateriaal' of u krijgt de optie 'Resultaten' en 'Start'. Sommige cursussen openen in een pop up. Zorg dat u de pop up blokkering uit hebt staan op uw computer. U kunt nu aan de slag. Veel succes met oefenen!

Welkom

Lesmateriaal

Cursistenmateriaal 

Taalhulp

Docentenmateriaal

Cursist

Hieronder vind je het cursistenmateriaal bij *De opmaat*, ingedeeld per thema.

De luisterfragmenten zijn hieronder per thema en opdracht te beluisteren. Je kunt ook alle luisterfragmenten in één keer downloaden.

Voor docenten staat in het linkermenu extra materiaal onder het kopje 'Docentenmateriaal'.

Cursistenmateriaal

-  **Luisterfragmenten (compleet pakket)**
-  **Thema 1 - Kennismaken en afspreken**
-  **Thema 2 - Feesten**
-  **Thema 3 - Boodschappen doen en winkelen**
-  **Thema 4 - Vervoer**



MENU



MIJN WERKRUIJTE

DM - NEDERLANDS VOOR BUIE ...

Welkom

Lesmateriaal

Start NL voor buitenlanders

Cursistenmateriaal

Delftse Methode: Nederlands voor buitenlanders 4e herziene editie (4)

[Resultaten](#)

[Start](#)

