

# Succes!

Digitale vaardigheden

IN D3

## Een berichtje in WhatsApp

Dit boekje gaat over berichtjes krijgen  
en sturen met je smartphone.



Taal voor  
het Leven

## VOORUITKIJKEN



Bespreek de afbeeldingen.

- Heb je een smartphone?
- Krijg je weleens een berichtje?
- Stuur jij weleens een app/berichtje?
- Hoe had je vroeger contact met anderen?
- Hoe heb je nu contact met anderen?

Dit boekje gaat over:

- |                          |                                                              |       |
|--------------------------|--------------------------------------------------------------|-------|
| <input type="checkbox"/> | 1 praten over contact - <b>We hebben contact</b>             | p. 4  |
| <input type="checkbox"/> | 2 berichtjes ontvangen - <b>Pling! Een nieuw bericht!</b>    | p. 6  |
| <input type="checkbox"/> | 3 een appje ontvangen - <b>Kom je eten?</b>                  | p. 7  |
| <input type="checkbox"/> | 4 het toetsenbord gebruiken - <b>Waar zijn mijn toetsen?</b> | p. 8  |
| <input type="checkbox"/> | 5 een contact toevoegen - <b>Ik app je wel even!</b>         | p. 9  |
| <input type="checkbox"/> | 6 een appje sturen - <b>Kom je ook naar de les?</b>          | p. 10 |
| <input type="checkbox"/> | 7 een emoji ontvangen - 👍👍👍❤️👍                               | p. 11 |
| <input type="checkbox"/> | 8 een emoji sturen - <b>Ik stuur je</b> 🙄❤️👍👍                | p. 13 |
| <input type="checkbox"/> | 9 een foto bekijken - <b>Een foto in WhatsApp</b>            | p. 15 |
| <input type="checkbox"/> | 10 een bericht inspreken - <b>Een bericht van Jozef</b>      | p. 17 |
| <input type="checkbox"/> | 11 een filmpje bekijken - <b>Dat is een grappig filmpje!</b> | p. 19 |
| <input type="checkbox"/> | 12 een woordspel - <b>Woordzoeker</b>                        | p. 20 |

Welke opdrachten ga je doen?  
Kruis aan.

## UITVOEREN

### 1 We hebben contact

#### OPDRACHT 1A

We hebben met verschillende mensen contact.

Met wie heb jij contact?





Hoe heb je contact?

Schrijf het op.

Bijvoorbeeld:

- moeder: bellen
- David: appjes / berichtjes in WhatsApp
- oom Gerard: mailtjes
- de apotheek: sms



hoe	wie
bellen 	
sms 	
WhatsApp 	
e-mail 	

**OPDRACHT 1B**

Bespreek de opdracht.

Op hoeveel manieren maak je contact?

Hoe vaak heb je contact?

**OPDRACHT 1C**

Je kunt de smartphone, computer of tablet gebruiken voor contact met anderen.

Praat samen met je begeleider.

Wat wil je leren?

Kruis aan:

- een appje sturen
  - het toetsenbord gebruiken
  - een foto bekijken in WhatsApp
  - een filmpje bekijken in WhatsApp
  - iets anders:
- 

**mijn aantekeningen**

---

---

---

---