

Herhalingsoefeningen Vocabulaire

Thema 1 en 2

Oefening 1

Vul het goede woord in, kies uit:

arts, bibliotheek, bioscoop, economie, jarig, kapstok, kleinzoon, nationaliteit, naar, nicht, om, op, schoonzoon, trein, uit, universiteit, vandaan, verjaardag, ziekenhuis, zwager.

1. Waar komt u **vandaan**? Ik kom **uit** Frankrijk.
2. Mijn moeder komt uit Spanje. Ze heeft de Spaanse **nationaliteit**.
3. Willem werkt als **arts** in een **ziekenhuis** in Amsterdam.
4. De dochter van je oom en tante is je **nicht**.
5. Simone is zaterdag **jarig**, dan geeft ze een feestje.
6. Zullen we naar de **bioscoop** gaan, naar de nieuwe James Bond film?
7. De man van je dochter is je **schoonzoon**.
8. Mila gaat elke dag met de **trein** van Amsterdam **naar** Utrecht.
9. Hallo, Simone, gefeliciteerd met je **verjaardag**!
10. De man van je zus is je **zwager**.
11. Hoe laat en waar spreken we af? **Om** acht uur **op** het station.
12. De jassen hangen aan de **kapstok** naast de deur.
13. De zoon van je dochter is je **kleinzoon**.
14. Bij de **bibliotheek** kun je boeken lenen.
15. Ik ga volgend jaar **economie** studeren aan de **universiteit** van Utrecht.

Oefening 2

Vul het ontbrekende woord in.

Voorbeeld: januari, februari, maart, april

1. maandag, dinsdag, **woensdag**, donderdag.
2. augustus, september, **oktober**, november.
3. ochtend, **middag**, avond, nacht.
4. donderdag, vrijdag, **zaterdag**, zondag.
5. vandaag, morgen, **overmorgen**, over drie dagen.
6. zeventien, **achttien**, negentien, twintig.
7. lente, zomer, **herfst**, winter.
8. twintig, dertig, **veertig**, vijftig.
9. 's **morgens**/ 's **ochtends**, 's middags, 's avonds.
10. vandaag, gisteren, **eergisteren**, drie dagen geleden.

Oefening 3

Wat zegt u in de volgende situaties?

Voorbeeld: Een student moet een examen doen. Wat zegt u? Succes!

1. Een collega is ziek. Wat zegt u? **Beterschap! / Sterkte!**
2. Bij de burens is een kind geboren. Wat zegt u? **Gefeliciteerd! / Veel geluk met..**
3. Een vriend gaat morgen op vakantie. Wat zegt u? **Prettige vakantie!**
4. De moeder van een collega is overleden. Wat zegt u? **Gecondoleerd.**
5. Een vriendin heeft een nieuwe baan. Wat zegt u? **Gefeliciteerd! / Veel succes!**


Oefening 4 Vul de goede locatie in.

Voorbeeld: Je kunt iets drinken in een café.

1. Je kunt postzegels kopen op het **postkantoor**.
2. Je kunt veel dieren zien in een **dierentuin / dierenpark**.
3. Je kunt een film zien in de **bioscoop**.
4. Je kunt tennissen in de **tennishal** of op de **tennisbaan**.
5. Je kunt gaan dansen in de **disco(theek)**.
6. Je kunt wandelen of in de zon liggen op het **strand**.
7. Je kunt groente en fruit kopen op de **markt**.
8. Je kunt een expositie zien in een **museum**.

Oefening 5 Foto's beschrijven.

Kijk naar de foto's. Maak per foto drie korte zinnen met de woorden onder de foto's.



Voorbeeldoplossing:

- | | | | |
|---|--|---|-----------------------------------|
| 1 | De studenten zitten in de collegezaal. | 1 | De stoel staat achter het bureau. |
| 2 | De studenten luisteren en schrijven. | 2 | De computer staat op het bureau. |
| 3 | De boeken liggen op de collegebanken. | 3 | De boeken staan in de kast. |

Herhalingsoefeningen Vocabulaire

Thema 3 en 4

Oefening 6

Vul het goede woord in, kies uit: *achter, appelgebak, alles, alstublieft, anders, beurt, fiets, kaartautomaat, kaartjes, koffie, lijn, maar, maat, nemen, passen, spoor, trein, vertrekken, winkelen, winkels.*

1. Wie is er aan de **beurt**? Ik ben.
2. Zegt u het **maar**. Een kilo bananen, **alstublieft**.
3. **Anders** nog iets? Nee, dank u, dat was **alles**.
4. Meneer, ik wil deze rok even **passen**. Waar zijn de paskamers?
5. De paskamers zijn daar, **achter** in de winkel.
6. De rok is een beetje te groot. Heeft u hem ook een **maat** kleiner?
7. Ober, ik wil graag een kopje **koffie** en een stuk **appelgebak**.
8. De treinen naar Amsterdam **vertrekken** van **spoor** 4A.
9. U kunt **kaartjes** kopen bij het loket of bij de **kaartautomaat**.
10. Ik ga met de **fiets** naar het station en dan neem ik de **trein** naar Den Haag.
11. Welke bus gaat naar het centrum? Dan kunt u **lijn** 3 of 4 **nemen**.
12. In deze straat zijn veel **winkels**, daar ga ik vaak **winkelen**.

Oefening 7 Vul de goede winkel in.

Voorbeeld: Brood koop je bij de bakker.

1. Schoenen koop je in de **schoenenzaak / schoenwinkel**.
2. Groente en fruit koop je bij de **groenteboer** of op de **markt**.
3. Een overhemd koop je in de **kledingzaak / kledingwinkel**.
4. Spijkers en schroeven koop je bij de **bouwmarkt**.
5. Gehakt koop je bij de **slager** of in de **supermarkt**.
6. Aspirines koop je bij de **drogist / drogisterij**.
7. Een ring of een armband koop je bij de **juwelier**.
8. Kippenbouten koop je bij de **poelier / slager** of in de **supermarkt**.
9. Stoelen en tafels koop je in de **meubelzaak**.
10. Jenever of whisky koop je bij de **slijter / slijterij**.

Oefening 8 Vul het goede woord in de goede zin in.

1 *fiets, vliegtuig, voet*

- A Ik ga met het **vliegtuig** op vakantie naar Mexico.
B Ik woon vlakbij mijn werk. Ik ga altijd te **voet** naar mijn kantoor.
C Ik ga met de **fiets** naar het station en neem de trein naar Utrecht.

2 *smaakt, staat, zit*

- A Deze broek **zit** niet lekker. Hebt u hem een maat groter?
B Deze kaas **smaakt** heel lekker. Geeft u maar een kilo.
C Deze rok **staat** u heel goed. De kleur en het model zijn perfect.

3 *brief, briefje, formulier*

- A 'Dat is dan € 13,50, alstublieft'. 'Ik heb alleen een **briefje** van € 50'.
- B Voor een museumjaarkaart moet u dit **formulier** invullen.
- C Mila schrijft elke maand een lange **brief** aan haar vader in Peru.

4 *chauffeur, conducteur, dirigent*

- A Mijn vader is **dirigent** van een groot symfonieorkest.
- B De **conducteur** controleert de kaartjes in de trein.
- C Bij het instappen moet u uw buskaart aan de bus**chauffeur** laten zien.

5 *bouwmarkt, supermarkt, warenhuis*

- A De Hema is een bekend **warenhuis** in Nederland.
- B De Gamma is een bekende **bouwmarkt** in Nederland.
- C Albert Heijn is een bekende **supermarkt** in Nederland.

6 *doosje, pot, zak*

- A Willem koopt een **zak** aardappels bij de supermarkt.
- B Ook koopt hij een **pot** aardbeienjam.
- C Hij neemt ook een **doosje** lucifers mee.

7 *hamer, schroevendraaier, boormachine*

- A Ik wil een foto ophangen. Eerst maak ik een gat in de muur met de **boormachine**.
- B Dan sla ik een plug in de muur met de **hamer**.
- C En daarna zet ik een schroef in de muur met de **schroevendraaier**.

8 *duurt, reist, is*

- A Mila **reist** elke dag met de trein van Amsterdam naar Utrecht.
- B Normaal **duurt** de reis ongeveer een half uur.
- C Soms heeft de trein vertraging. Dan **is** Mila bijna een uur onderweg.

Oefening 9 Kijk naar de personen op de foto's. Welke kleren dragen ze?

Voor vocabulaire en zinnen kleding: zie boek thema 3, oef 3, oef 10, oef 16, taalhelp pag. 66



Oefening 10

Vul het goede woord in, kies uit:

badkamer, doe, fornuis, geslaagd, gezakt, gordijnen, houd, kachels, kijk, koelkast, makelaar, meestal, nooit, om, op, raam, rijtjeshuis, tot, van, verdieping, verwarming, voetbal, zolder.

1. De cursus begint **op** maandag 5 januari **om** 9.00 uur.
2. Gefeliciteerd, u bent voor het Staatsexamen Nederlands **geslaagd** !
3. Als ik uitga, ga ik **meestal** op zaterdagavond, en soms op vrijdagavond.
4. Ik werk elke dag **van** 9.00 uur **tot** 17.00 uur.
5. Bent u wel eens in Madrid geweest? Nee, nog **nooit**.
6. **Doe** je aan sport? Ja, ik **voetbal** elk weekend.
7. Ik kook op een gas**fornuis** en bewaar vlees en groente in de **koelkast**.
8. Het examen is slecht gemaakt. De meeste studenten zijn helaas **gezakt**.
9. Voor het **raam** hangen **gordijnen**. 's Avonds doe ik ze dicht.
10. Als u een huis wilt kopen, kunt u zelf zoeken of via een **makelaar**.
11. In oude huizen is vaak geen centrale **verwarming** maar zijn er wel gask**kachels**.
12. **Houd** je van psychologische films? Nee, ik **kijk** liever naar actiefilms.
13. Op de eerste **verdieping** van ons huis is een **badkamer** en drie slaapkamers.
14. De logeerkamer is helemaal boven, onder het dak, op **zolder**.
15. We hebben burens links en burens rechts. We wonen in een **rijtjeshuis**.

Oefening 11

Wat kun je doen op deze locatie? Maak de zin compleet.

Voorbeeld: In de bioscoop kun je een film zien / naar een film kijken.

Voorbeeldoplossing:

1. Op het voetbalveld kun je **voetballen / naar voetbal kijken**.
2. In een theater kun je **naar toneel kijken / naar een theatershow kijken**.
3. In de kroeg kun je **iets drinken / iets eten / je vrienden ontmoeten**.
4. In een concertzaal kun je **naar muziek luisteren / naar een concert luisteren**.
5. Op de tennisbaan kun je **tennissen / naar tennis kijken**.
6. In de muziekschool kun je **muziek maken / muziekles krijgen**.
7. In een museum kun je **een expositie zien / naar kunst kijken**.
8. Op het strand kun je **zonnen / in de zon liggen / wandelen**.
9. Op de ijsbaan kun je **schaatsen**.
10. In een discotheek kun je **dansen**.

Oefening 12

U hebt een huis gekocht. Voordat u daar gaat wonen, moet u het huis opknappen. U doet dat niet zelf. Welke vakman vraagt u voor welke klus?

klus	vakman
1. woonkamer behangen	de behanger
2. centrale verwarming aanleggen	de loodgieter
3. muren schilderen	de schilder
4. tuin aanleggen	de hovenier / de tuinman
5. waterleiding vernieuwen	de loodgieter
6. stopcontacten vervangen	de elektricien
7. keuken en badkamer betegelen	de tegelzetter
8. raamkozijnen vervangen	de timmerman

Oefening 13 Vul de tegenstelling (oppositie) van het gegeven woord in.

Voorbeeld: soms	<u>vaak</u>		
altijd	nooit	eerst	laatst
veel	weinig	bijna altijd	bijna nooit
minder	meer	volgende	vorige
vijf voor tien	vijf over tien	moeilijk	makkelijk
voor de pauze	na de pauze	aanstaande	afgelopen
voor het huis	achter het huis	op de tafel	onder de tafel
over drie weken	drie weken geleden	zelden	vaak

Oefening 14 Kijk naar de foto's. Welke meubels en objecten ziet u? Waar staan ze?

Voor vocabulaire en zinnen huis en meubels: zie boek thema 6, pag. 119-122.



de woonkamer



de slaapkamer



de keuken

Oefening 15

Vul het goede woord in, kies uit:

arrogant, blijven, egoïstisch, ergert, hand, herinneren, hoofdpijn, innemen, inschrijven, koorts, last, nieuwsgierig, optimistisch, recept, rust, tabletten, uiterlijk, verwijsbrief, voelt, zalf.

1. Hoe **voelt** u zich? Niet zo best, ik ben verkouden en ik heb **hoofdpijn**.
2. Ik zal u een **recept** geven voor pijnstillers en u kunt het beste in bed **blijven**.
3. U hebt een beetje **koorts**, 38,2, maar dat is niet zo erg.
4. Wat is er met u aan de **hand**? Dokter, ik heb veel **last** van mijn rug.
5. U krijgt een **verwijsbrief** voor de fysiotherapeut en u moet **rust** houden.
6. **Ergert** u zich ook aan de lange files in Nederland?
7. Cursisten moeten zich zo snel mogelijk voor de volgende cursus **inschrijven**.
8. Ik kan me mijn schooltijd nog goed **herinneren**. Dat was een leuke tijd.
9. Peter denkt alleen maar aan zichzelf. Hij is heel **egoïstisch**.
10. Vorig jaar was er een crisis, maar dit jaar gaat het beter. Ik ben redelijk **optimistisch**.
11. Mijn collega wil alles weten over mijn privéleven. Hij is heel **nieuwsgierig**.
12. Die nieuwe collega is heel **arrogant**, hij vindt zichzelf beter dan de rest.
13. U moet deze **zalf** twee keer per dag op de huid aanbrengen.
14. U kunt deze **tabletten** het beste met een glas water **innemen**.
15. Sandra is veel bezig met haar **uiterlijk**, ze staat elke dag een uur voor de spiegel.

Oefening 16

Welk woord past niet in het rijtje? Waarom niet?

1. slank – **dik** – mager – dun
2. wimper – oog – **oor** – wenkbrauw
3. knie – voet – enkel – **elleboog**
4. pink – **grote teen** – duim – wijsvinger
5. bescheiden – introvert – **druk** – verlegen
6. depressief - negatief – pessimistisch – **vrolijk**
7. **aannemen** - slikken – innemen – druppelen
8. zich inschrijven – zich aanmelden – **zich aanpassen** – zich opgeven
9. blauw – **zoet** – bruin – grijs
10. blaas – lever – **kin** - nieren

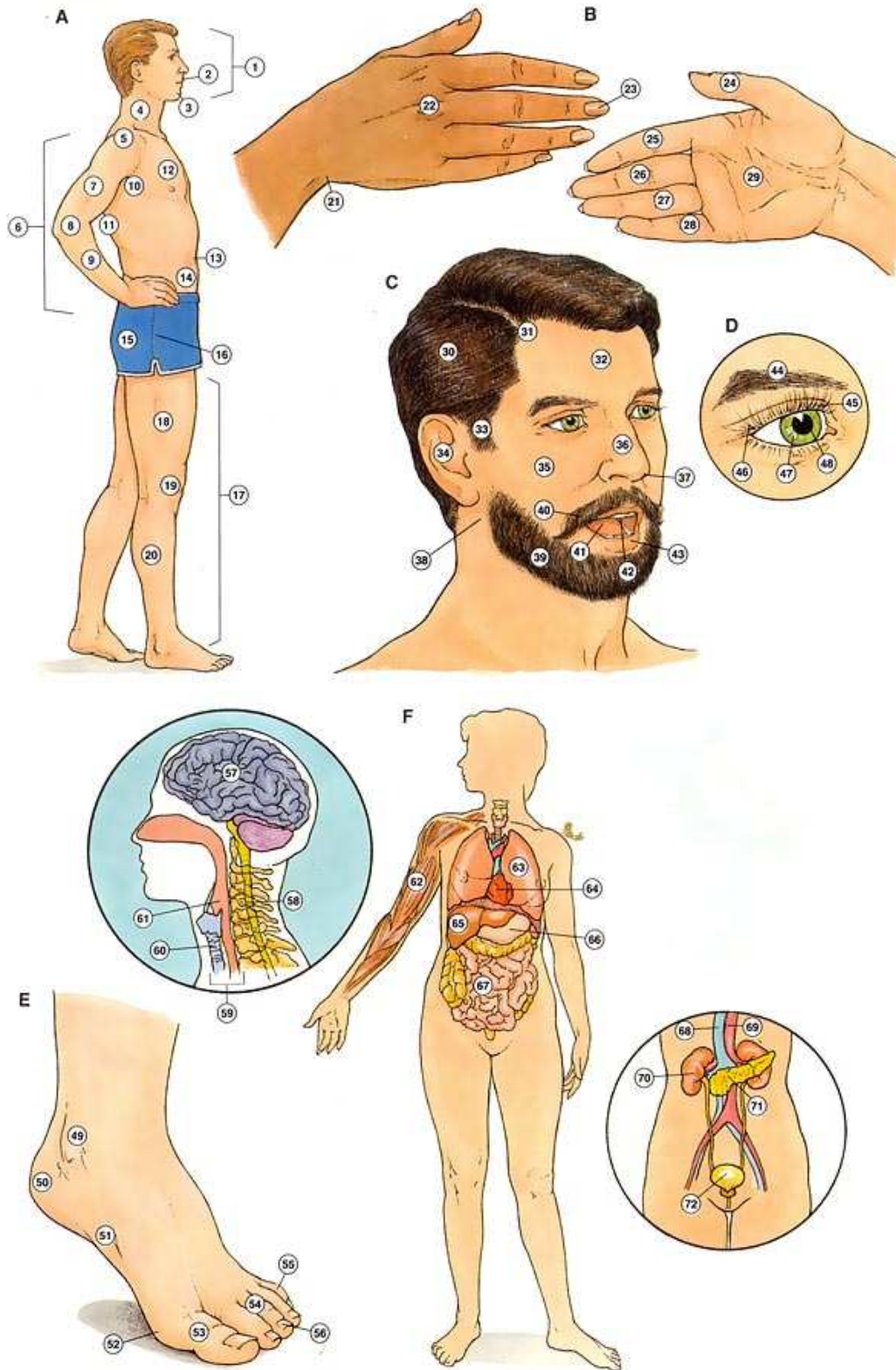
Oefening 17

In elke zin staan een paar woorden cursief. Wat is het goede woord?

1. Ik heb *pijn* / **last** / *zeer* van mijn enkel.
2. Ik heb **hoofdpijn** / *koud* / *verkouden* en ik ben *hoofdpijn* / *slecht* / **verkouden**.
3. Als u zich ziek voelt, gaat u eerst naar de *specialist* / **huisarts** / *fysiotherapeut*.
4. Ik hoor slecht met mijn rechteroor. Er is iets mis met het **trommelvlies** / *netvlies*.
5. U moet de zalf één keer per dag op de huid *slikken* / **smeren** / *innemen*.
6. In de zeventiende *maand* / *jaar* / **eeuw** was Nederland een rijk land.
7. Twee jaar *vorig* / **geleden** / *afgelopen* ben ik afgestudeerd.
8. Volgende week ga ik op vakantie. Daar **verheug** / *vergis* ik me nu al op.
9. Peter werkt niet hard, hij is liever *saai* / *druk* / **lui** dan moe.
10. Johan luistert niet naar adviezen van anderen, hij is erg *nuchter* / **eigenwijs** / *eerlijk*.

Oefening 18 Kijk naar de afbeeldingen. Welke lichaamsdelen kunt u benoemen?

Voor vocabulaire lichaamsdelen: zie boek thema 7, pag. 148-149.



Oefening 19

Vul het goede woord in, kies uit:

afspraak, boodschap, doorverbinden, doorgeven, fulltime, gaan, kijken, op, overleden, salaris, tegenwoordig, thuis, toen, tot, tot en met, uitzendbureau, van, wiskunde, zullen.

1. Hallo, met Karel. Is Pieter **thuis** ? Momentje, ik zal even **kijken**.
2. Nee, hij is er niet. Kan ik een boodschap **doorgeven** ?
3. Ja, kun je hem zeggen dat onze **afspraak** vanavond niet doorgaat?
4. Kunt u mij **doorverbinden** met de administratie? Ja, natuurlijk.
5. Vroeger op school was ik goed in Engels en Frans, maar slecht in **wiskunde**.
6. Werkt u **fulltime**? Nee, ik werk drie dagen per week.
7. Ik verdien genoeg geld. Ik ben tevreden met mijn **salaris**.
8. Wat zijn je werktijden? Ik werk **van** 8.30 **tot** 17.00 uur.
9. Vroeger was het rustig op de snelwegen, maar **tegenwoordig** staan er overal files.
10. De laatste les is **op** 20 oktober. De cursus duurt dus **tot en met** 20 oktober.
11. **Zullen** we vanavond naar de film gaan? Ja, leuk!
12. Wat **gaan** jullie komend weekend doen? We gaan naar Parijs.
13. Zoek je een parttime baantje naast je studie? Ga dan naar een **uitzendbureau**.
14. Dit is de voicemail van Henk. Ik ben er niet. Spreek je **boodschap** in na de piep.
15. **Toen** Mila negentien jaar was, is haar moeder **overleden**.

Oefening 20

U ziet bij elke combinatie twee werkwoorden. Kies het goede werkwoord.

een afspraak **maken, doen**

een computer *ophouden, **afsluiten***

boodschappen *maken, **doen***

een boodschap *opgeven, **doorgeven***

een opleiding *maken, **doen***

de televisie *inzetten, **aanzetten***

voor een examen ***slagen, halen***

iets op de voicemail *afspreken, **inspreken***

een diploma *slagen, **halen***

zich voor een cursus ***inschrijven**, opschrijven*

Oefening 21

Wat is het goede woord voor de volgende omschrijvingen?

- | | |
|--|--------------------------|
| 1. stuk land omringd door zee | eiland |
| 2. lage bergen (b.v. in Zuid-Limburg) | heuvels |
| 3. tijd die afgelopen is | verleden; vroeger |
| 4. tijd die nog moet komen | toekomst |
| 5. iemand die kaartjes controleert in de trein | conducteur |
| 6. iemand die leider is van een stad | burgemeester |
| 7. school voor kinderen van 4 tot 12 jaar | basisschool |
| 8. ander woord voor 'historie' | geschiedenis |
| 9. ander woord voor 'chemie' | scheikunde |
| 10. ander woord voor 'geografie' | aardrijkskunde |

Oefening 22 Beroepen (alle woorden zijn 'de' woorden)

Kijk naar de afbeeldingen. Schrijf de naam van het beroep eronder.



dokter; arts



leraar; docent



soldaat; militair



fotograaf



timmerman



tuinman; hovenier



onderzoeker; laborant



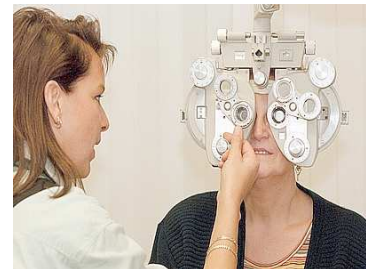
politieman



loodgieter



dirigent en violist



opticien



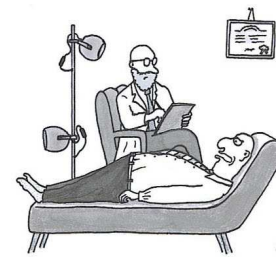
brandweerman



journalist



rechter



psychiater